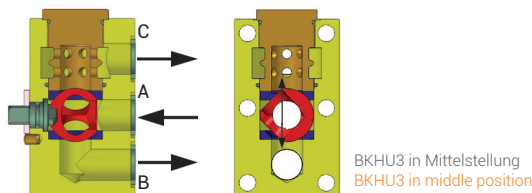


Kugelausführung für Dreiwegehähne

Three-way ball design

Negative Überdeckung (Standard, L-Kugel, 0° - 90°) :

Mit diesem Typ Kugelhahn wird das am Anschluss A ankommende Medium nach rechts oder nach links umgelenkt. In der Mittelstellung (45°) wird das Medium auf beide Seiten (Anschluss B und C) verteilt. Eine Absperrung aller Anschlüsse in Mittelstellung ist nicht möglich.



Bei einfachen Hydraulikanlagen kann man mit negativer Schaltüberdeckung das Überdruckventil einsparen, d. h. der Pumpendruck wird während des Schaltvorgangs immer abgeleitet (abgeführt).

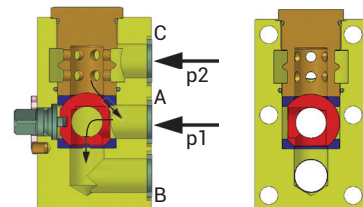
Wichtig: der Druck p_2 an der abgesperrten Seite muss kleiner als der Druck p_1 sein!

Wenn p_2 grösser als p_1 ist, wird die Kugel gegen den Anschluss B gedrückt und das Medium fließt um die Kugeldichtung zum Anschluss A bzw. B.

Negative overlap (standard, L-bore, 0° - 90°) :

The function of this ball valve is to divert media from port A to the left or right port (B or C) with a negative overlapping ball. In the middle position (45°) media will be directed simultaneously to port B and C. Blocking all ports by switching the ball in a middle position is not possible.

BKHU3 L-negativ
mit p_2 größer p_1
BKHU3 L-negative
with p_2 greater than p_1



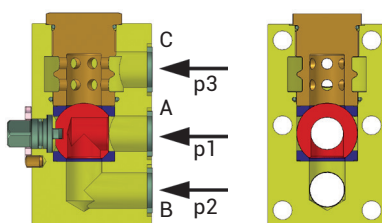
At common hydraulic systems, pressure control valves can be eliminated by using a valve with a negative overlap to continuously discharge the pumps pressure while switching the valve.

Important: pressure p_2 on the closed port has to be lower than pressure p_1 !

If pressure p_2 is higher than p_1 , the ball will be pushed off the ball seat on side C upon the reverse side B. The fluid can now flow through the gap between the ball seat and the ball into the cavity and consequently to port A and B.

Positive Überdeckung (P-Kugel, 0° - 90° - 180°) :

Bei positiver Überdeckung sind in 90° Stellung der Kugel alle Anschlüsse geschlossen, wenn p_2 und p_3 kleiner sind als p_1 ! Eine Druckbeaufschlagung ist nur am mittleren Anschluss A möglich. Durch die Umleitung des Mediums wird allerdings die Durchflußmenge reduziert und das Medium erwärmt.

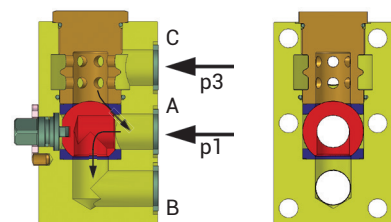


Druckbeaufschlagung am BKHU3
pressure admission for BKHU3

Positive overlap (P-bore, 0° - 90° - 180°) :

With a positive overlap in 90° position, all ports are closed as long as the pressure p_2 and p_3 are less than p_1 ! Admitting pressure is possible only at port A. As a result of the medias loop way the flow rate is reduced and the medias temperature will increase.

BKHU3 L-positiv
mit p_3 größer p_1
BKHU3 L-positiv
with p_3 greater than p_1



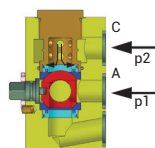
Important: pressure p_3 from the closed port has to be lower than pressure p_1 !

If the pressure p_3 is higher than p_1 , the ball will be pushed off the ball seat on side C upon the reverse side B. The fluid can now flow through the gap between ball seat and the ball into the cavity to port A or B.

Allseits-Ausführung (Standard, LA 0° - 90°) :

Bei einer Allseits-Ausführung darf der Druck p_2 an der abgesperrten Seite größer sein als der Druck p_1 ! Wenn dies der Fall ist, wird der Allseitskolben und die Kugeldichtung gegen die Kugel gedrückt und sperrt den Anschluss zuverlässig nach A und B ab.

Druckbeaufschlagung am BKHU3 Allseits-Ausführung
pressure admission for BKHU3 bi-directional sealing system


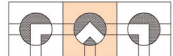
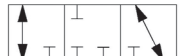



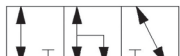



Bi-directional sealing system (standard, LA 0° - 90°)

With a bi-directional sealing system the pressure from the closed side (p_2) can be higher than the pressure p_1 ! In this case the additional piston and the ball seat are pushed against the ball, sealing off ports A and B.

Kugelausführung für Dreiwegehähne

Three-way ball design

Best. - Nr. Order No.	Ausführung Design	Schaltweg (Überdeckung) Operation (Overlap)	Schaltsymbole Operation symbols	
L	L-Bohrung L-bore	0° - 90° (negativ)		
P ^{1),2)}	L-Positiv-Bohrung L-positive-bore	0° - 90° - 180° (positiv)		
T	T-Bohrung T-bore	0° - 90° (negativ)		
TA180° ²⁾	T-Bohrung T-bore	0° - 90° - 180° (negativ)		

¹⁾ In Mittelstellung (90°) Druckbeaufschlagung nur am 3. Anschluss möglich. • In middle position (90°) only pressurizing of third port possible.

²⁾ Rasterung bei Übergangstellung empfehlenswert. • For middle position detent kit recommended.

Standard BK3 Kugelhähne sind ausgangsdicht. Dies bedeutet, der abgesperrte Anschluss ist nur dicht wenn dort kein oder weniger Druck anliegt als am Eingang. Auf Wunsch ist eine Ausführung für Allseitsdruckbeaufschlagung möglich. Dadurch kann am abgesperrten Ausgang auch ein höherer Druck anliegen als am Eingang. Bei beiden Ausführungen kann nur der mittlere Anschluss als Eingang verwendet werden! Die Allseitsausführung bitte bei der Bestellung angeben (z.B. LA, PA, TA oder TA180°)!

Bei pulsierenden Drücken kann das Allseits-Dichtsystem beschädigt werden!

BK3 ball valves are normally outlet sealed. This means, the closed side is only sealed when there is no or less pressure than at the inlet port. A bi-directional sealing system is available on request. With this system the closed port is still sealed even if there is a higher pressure than at the inlet port. Both types can only be used with the middle port as entry! Please note the bi-directional sealing system with your order (e.g. LA, PA, TA or TA180°)!

The bi-directional sealing system can be damaged by pulsating pressure!